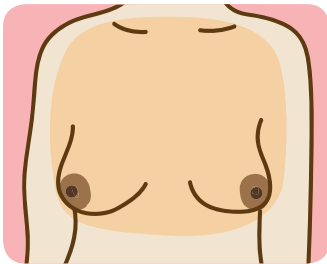


TOUCH **ATINGEȚI-VĂ SÂNI** Simțiți ceva nou sau neobișnuit?

LOOK **VEDEȚI DACĂ APAR MODIFICĂRI** Observați ceva care arată diferit?

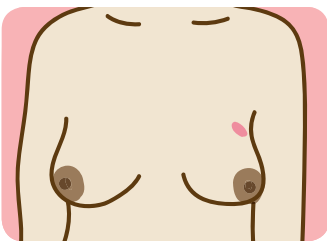
CHECK **VERIFICAȚI ORICE MODIFICĂRI ÎMPREUNĂ CU
MEDICUL DE FAMILIE**



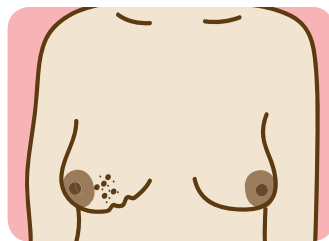
Verificați toate părțile sânilor, axilele și partea superioară a pieptului până la clavicule pentru a depista eventualele **modificări**.

Indiferent de mărimea sau forma lor, verificați sânii **cu regularitate**.

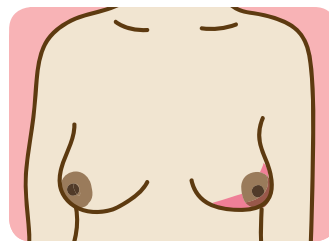
SEMNELE FRECVENTE ALE CANCERULUI DE SÂN INCLUD:



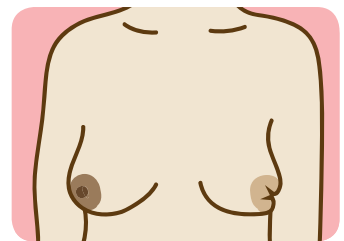
Un **nodul** sau o **umflătură** în interiorul sânelui, în partea superioară a pieptului sau la nivelul axilei



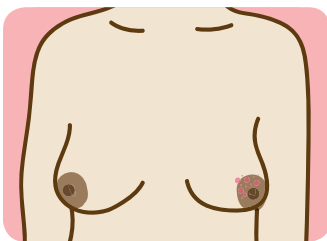
O **modificare la nivelul pielii**, precum încrețire sau formarea de gropițe



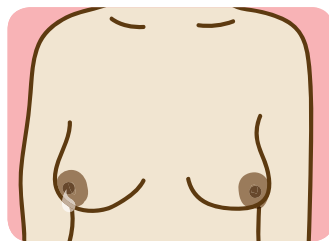
O modificare a **culorii** sânelui – sânul poate prezenta roșeață sau inflamație



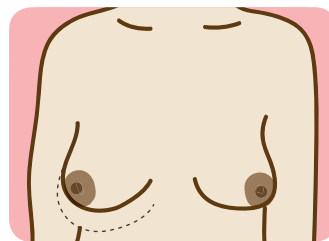
O **modificare a mamelonului**, de exemplu, acesta pare afundat în interior (inversat)



Erupție cutanată sau **formarea de cruste** în jurul mamelonului



Lichid neobișnuit (secreție) din unul dintre mameloane



Modificări ale mărimii sau formei sânelui

DURERE LA NIVELUL SÂNULUI

Neînsoțită de alte simptome, durerea de la nivelul sânilor nu reprezintă, de obicei, un semn de cancer de sân. Dar acordați atenție durerii de la nivelul sânelui sau axilei care este prezentă tot timpul sau aproape tot timpul.

**TOUCH
LOOK
CHECK™**

**BREAST
CANCER
NOW**
The research
& care charity